



# INSPIRON™ One

## 2320 Quick Start

Hurtig start | Pikaopas  
Hurtigstart | Snabbstart

Uniquely Dell

[support.dell.com/manuals](http://support.dell.com/manuals) | [www.dell.com](http://www.dell.com)  
2011 - 07


Printed in China



08V4V5A00


### Adjust the computer stand

Justér computerfoden  
Säädä tietokoneen telineettä  
Juster datamaskinstøtten  
Justera datorstativet



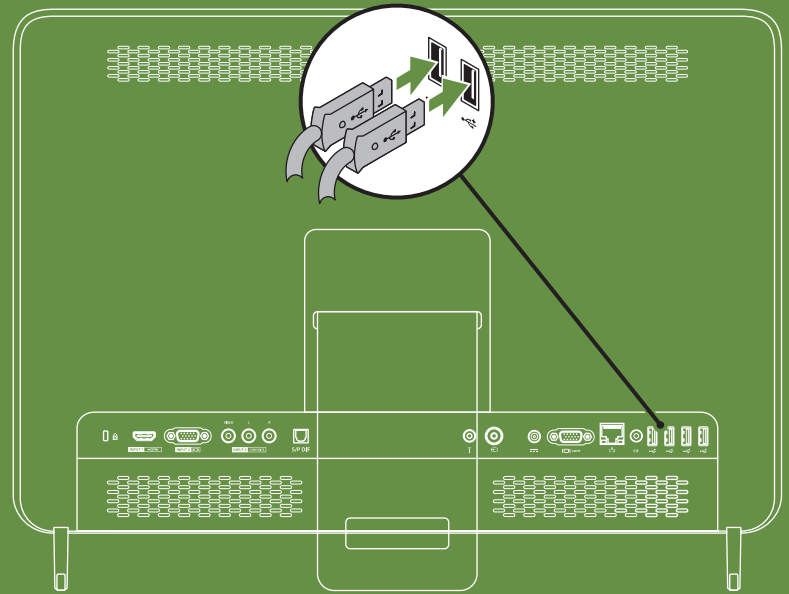
### Press the power button

Tryk på tænd/sluk-knappen  
Paina virtapainiketta  
Trykk på av- og på-knappen  
Tryck på strömbrytaren



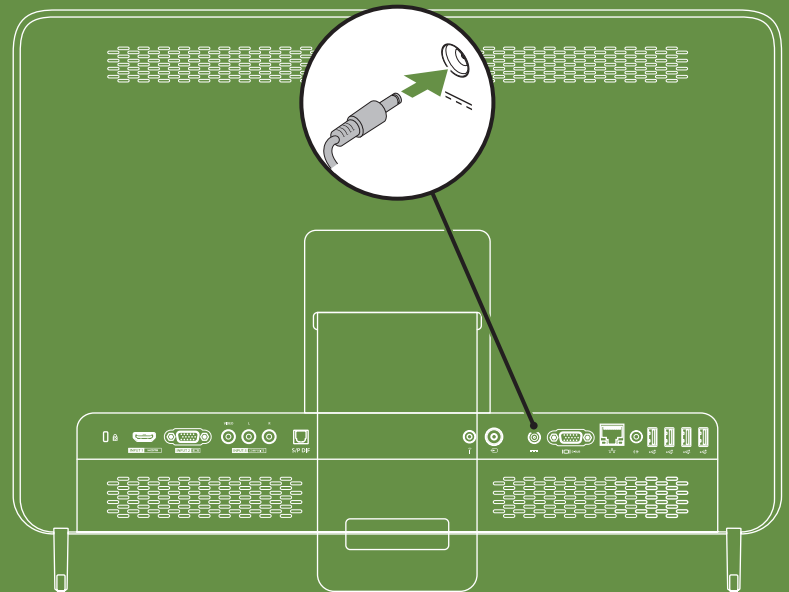
### Connect the keyboard and mouse

Tilslut tastaturet og musen  
Kytke näppäimistö ja hiiri  
Koble til tastatur og mus  
Anslut tangentbordet och musen



### Connect the power cable

Tilslut strømkablet  
Kytke virtajohto  
Sett inn strømkabelen  
Anslut strömkabeln



#### More Information

- To learn about the features and advanced options available on your desktop, click **Start**→ **All Programs**→ **Dell Help Documentation** or go to [support.dell.com/manuals](http://support.dell.com/manuals).
- To contact Dell for sales, tech support, or customer service issues, go to [dell.com/ContactDell](http://dell.com/ContactDell). Customers in the United States, can call 800-WWW-DELL (800-999-3355).

Information in this document is subject to change without notice.

© 2011 Dell Inc. All rights reserved.

Dell™, the DELL logo, and Inspiron™ are trademarks of Dell Inc.  
Regulatory Model: W03C | Type: W03C001

#### Information for NOM, or Official Mexican Standard (Only for Mexico)

The following information is provided in the device(s) described in this document in accordance with the requirements of the Official Mexican Standard (NOM):

##### Importer:

Dell México S.A. de C.V.  
Paseo de la Reforma 2620 – Flat 11°  
Col. Lomas Altas  
11950 México, D.F.  
Regulatory Model Number: W03C  
Input Voltage: 100-240 VAC  
Rated Output Current: 7.7 A/9.23 A  
Rated Output Voltage: 19.5 VDC

For details, read the safety information that shipped with your computer. For additional safety best practices information, see [dell.com/regulatory\\_compliance](http://dell.com/regulatory_compliance).

#### Mere information

- Du kan læse mere om de funktioner og avancerede indstillinger, som findes på den stationære pc ved at klikke på **Start**→ **Alle programmer**→ **Dell Help Documentation** (Dell Hjælp, dokumentation) eller gå til [support.dell.com/manuals](http://support.dell.com/manuals).
- Du kan kontakte Dell vedr. salg, teknisk support eller kundeservice ved at gå til [dell.com/ContactDell](http://dell.com/ContactDell). Kunder i USA kan ringe til 800-WWW-DELL (800-999-3355).

#### Lisätietoja

- Lisätietoja pöytätyökoneen ominaisuuksista ja lisäasetuksista saat valitsemalla **Käynnistä**→ **Kaikki ohjelmat**→ **Dell-ohjeet** tai osoitteesta [support.dell.com/manuals](http://support.dell.com/manuals).
- Kun haluat ottaa yhteyttä Dellin myyntiin, tekniseen tukeen tai asiakastukeen, siirry osoitteeseen [dell.com/ContactDell](http://dell.com/ContactDell). Asiakkaat voivat Yhdysvalloissa soittaa numeroon 800-WWW-DELL (800-999-3355).

#### Mer informasjon

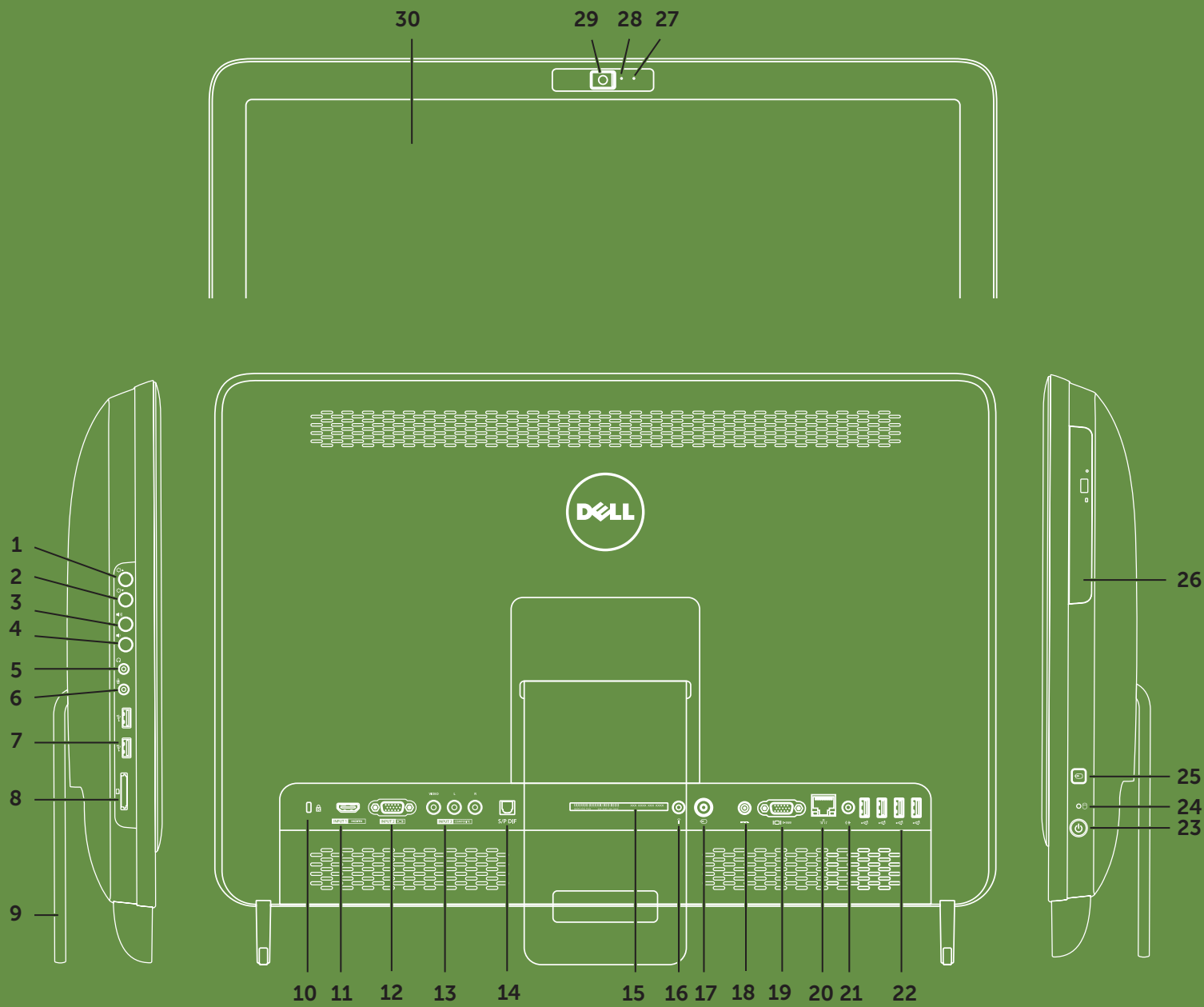
- For å lære om de funksjonene og avanserte mulighetene som er tilgjengelige på skrivebordet, klikk **Start**→ **Alle programmer**→ **Dell Help Documentation** eller gå til [support.dell.com/manuals](http://support.dell.com/manuals).
- For å kontakte Dell angående salg, teknisk støtte, eller kundeservice, gå til [dell.com/ContactDell](http://dell.com/ContactDell). Kunder i USA kan ringe 800-WWW-DELL (800-999-3355).

#### Mer information

- Mer information om datorns funktioner och avancerade alternativ finns under **Start**→ **Alla program**→ **Dell Help Documentation** eller på webbplatsen [support.dell.com/manuals](http://support.dell.com/manuals).
- Du kan kontakta Dell angående försäljning, teknisk support eller kundärenden via [dell.com/ContactDell](http://dell.com/ContactDell). Kunder i USA kan ringa 800-WWW-DELL (800-999-3355).

# Views

Visninger | Näkymät | Visninger | Översikt



## Features

1. Brightness increase button
2. Brightness decrease button
3. Volume increase button
4. Volume decrease button
5. Audio-out/Headphone connector
6. Audio-in/Microphone connector
7. USB 2.0 connectors (2)
8. 8-in-1 Media Card Reader
9. Computer stand
10. Security cable slot
11. HDMI-in connector (optional)
12. VGA-in connector (optional)
13. Composite audio/video-in connectors (optional)
14. S/PDIF optical output (optional)
15. Service Tag and Express Service Code
16. Infrared (IR) emitter (optional)
17. TV-in connector (optional)
18. AC adapter connector
19. VGA-out connector
20. Network connector
21. Line-out connector
22. USB 2.0 connectors (4)
23. Power button
24. Hard-drive activity light
25. Video-input source selector button (optional)
26. Optical drive
27. Microphone
28. Camera activity indicator
29. Camera with privacy cover
30. Display

## Funktioner

1. Knappen Øg lysstyrke
2. Knappen Sænk lysstyrke
3. Knappen Sku lyd op
4. Knappen Skru lyd ned
5. Lyd ud/hovedtelefon-stik
6. Lyd ind/mikrofon-stik
7. USB 2.0-stik (2)
8. 8-i-1 mediekortlæser
9. Computerfod
10. Stik til sikkerhedskabel
11. HDMI-ind-stik (valgfrit)
12. VGA-ind-stik (valgfrit)
13. Composite lyd/video-ind-stik (valgfrit)
14. S/PDIF optisk output (valgfrit)
15. Servicekode og Express Service Code
16. Infrarød (IR) sender (valgfrit)
17. TV-ind-stik (valgfrit)
18. AC-adaptør-stik
19. VGA-ud-stik
20. Netværksstik
21. Linje-ud-stik
22. USB 2.0-stik (4)
23. Tænd/sluk-knap
24. Aktivitetslampe for harddisk
25. Video-indgangskilde valg knap (valgfrit)
26. Optisk drev
27. Mikrofon
28. Indikator for kameraaktivitet
29. Kamera med dæksel
30. Skærm

## Toiminnot

1. Kirkkauden lisäspainike
2. Kirkkauden vähennyspainike
3. Äänenvoimakkuuden lisäspainike
4. Äänenvoimakkuuden vähennyspainike
5. Äänitulo/kuulokeliitin
6. Äänitulo/mikrofoniliitin
7. USB 2.0 -liittimet (2)
8. 8-in-1-mediakortinlukija
9. Tietokoneen teline
10. Turvakaapelin aukko
11. HDMI-tuloliitin (valinnainen)
12. VGA-tuloliitin (valinnainen)
13. Komposiitti-ääni-/kuvatulo liittimet (valinnaiset)
14. Optinen S/PDIF-lähtö (valinnainen)
15. Huoltotunnus ja pikahuoltokoodi
16. Infrapunalähetin (valinnainen)
17. TV:n tuloliitin (valinnainen)
18. Verkkolaitteen liitin
19. VGA-lähtöliitin
20. Verkkoliitin
21. Linjalähtöliitin
22. USB 2.0 -liittimet (4)
23. Virtapainike
24. Kiintolevyn toimintavallo
25. Kuvatulon lähteen valintapainike (valinnainen)
26. Optinen asema
27. Mikrofon
28. Kameran toimintailmais
29. Kamera ja suojakansi
30. Näyttö

## Funksjoner

1. Knapp for økt lysstyrke
2. Knapp for redusert lysstyrke
3. Knapp for økt volum
4. Knapp for redusert volum
5. Lyd ut-/hodetelefonkontakt
6. Lyd inn-/mikrofonkontakt
7. USB 2.0-kontakter (2)
8. 8-i-1-mediakortleser
9. Datamaskinstøtte
10. Sikkerhetskabelspor
11. HDMI-inn-kontakt (ekstrautstyr)
12. VGA-inn-kontakt (ekstrautstyr)
13. Kompositt lyd/video inn -kontakter (ekstrautstyr)
14. S/PDIF-optisk utgang (ekstrautstyr)
15. Servicemerke og ekspresservicekode
16. Infrarød (IR) emitter (ekstrautstyr)
17. TV-inn-kontakt (ekstrautstyr)
18. Strømadapterkontakt
19. VGA-ut-kontakt
20. Nettverkskontakt
21. Linje ut-kontakt
22. USB 2.0-kontakter (4)
23. Av- og på-knapp
24. Aktivitetslampe for harddisk
25. Knapp for inngangskildevalg for video (ekstrautstyr)
26. Optisk stasjon
27. Mikrofon
28. Aktivitetsindikator for kamera
29. Kamera med privatlivsdeksel
30. Skjerm

## Funktioner

1. Öka ljusstyrkan, knapp
2. Minska ljusstyrkan, knapp
3. Höj volymen, knapp
4. Sänk volymen, knapp
5. Ljudutgång/Hörlursuttag
6. Ljudingång/Mikrofonuttag
7. USB 2.0-portar (2)
8. 8-i-1-mediakortsläsare
9. Datorstativ
10. Uttag för säkerhetsvajer
11. HDMI-ingång (tillval)
12. VGA-ingång (tillval)
13. Ingångar för kompositljud/video (tillval)
14. Optisk S/PDIF-utgång (tillval)
15. Servicekod och expresskod
16. IR-sändare (tillval)
17. TV-ingång (tillval)
18. Nätdaptersuttag
19. VGA-utgång
20. Nätnetsport
21. Linjeutgång
22. USB 2.0-portar (4)
23. Strömbrytare
24. Indikator för harddiskaktivitet
25. Väljare för videokälla (tillval)
26. Optisk enhet
27. Mikrofon
28. Indikator för kameraaktivitet
29. Kamera med sekretessskydd
30. Bildskärm

Oplysninger i dette dokument kan ændres uden varsel.  
© 2011 Dell Inc. Alle rettigheder forbeholdes.

Dell™, DELL-logoet og Inspiron™ er varemærker, som tilhører Dell Inc.

Forordningsmodel: W03C | Type: W03C001

Tämän oppaan tietoja voidaan muuttaa ilman erillistä ilmoitusta.

© 2011 Dell Inc. Kaikki oikeudet pidätetään.  
Dell™, DELL-logo ja Inspiron™ ovat Dell Inc:n tavaramerkkejä.

Säädösten mukainen malli: W03C | Tyypit: W03C001

Informasjonen i dette dokumentet kan endres uten varsel.  
© 2011 Dell Inc. Med enerett.

Dell™, DELL-logoen og Inspiron™ er varemærker tilhørende Dell Inc.

Forskriftsmessig modell W03C | Type: W03C001

Informationen i detta dokument kan komma att ändras utan föregående meddelande.

© 2011 Dell Inc. Med ensamrätt.

Dell™, DELL-logotypen och Inspiron™ är varumärken som tillhör Dell Inc.

Regleringsmodell: W03C | Typ: W03C001